

## Érettségi eredmények 2023.

Az érettségi vizsgán iskolánkban 108 végzős, 29 alsóbb évfolyamos tanuló és 3 külső vizsgázó vett részt, összesen 140-en vizsgáztak.

Közép- és emelt szinten összesen 15 féle tantárgyból vizsgáztak a tanulóink.

550 tantárgyi vizsgára került sor: 464 közép-, 86 emelt szintű (ebből 1 külsős vizsgázó 2 emelt vizsgája, 10 előrehozott). 2 emelt szintű vizsga sikertelenül zárult (egyikük külsős), de ezek a vizsgázók több tárgyasok voltak, így ők is kaptak bizonyítványt. 17 érettségiző kapott kitűnő bizonyítványt (12.a - 4 fő, 12.e - 13 fő).

Összes nyilvántartott és vizsgát tett személy: 140

Összes értékelt tantárgyi vizsga: 596

Összes értékelt középszintű tantárgyi vizsga: 464

Összes értékelt emelt szintű tantárgyi vizsga: 86

Összes értékelt beszámítós tantárgyi vizsga: 46

Az egyes tantárgyakból a tanulói jogviszonnyal rendelkező vizsgázók átlageredménye:

	<b>közép (%)</b>	<b>emelt (%)</b>
angol	70,9	78,7
biológia	60	54,5
fizika	86,3	82
ének	88	
földrajz	59,9	
kémia		47,5
informatika	70,8	47,4
magyar	73,8	68,5
matematika	59,5	78
német	48,3	92
spanyol	75,7	94
társadalomismeret	86,9	81
testnevelés	61	71
történelem	66,5	66,5
gazdasági ismeretek		83

A végzősök emelt szinten az angolt választották a legtöbben (21 fő), ezt követi az informatika (13 fő), és a történelem (10 fő).

A 4 kötelező érettségi tárgy eredményei (idegen nyelvből az angol) osztályonként (min, max, átlag, létszám):

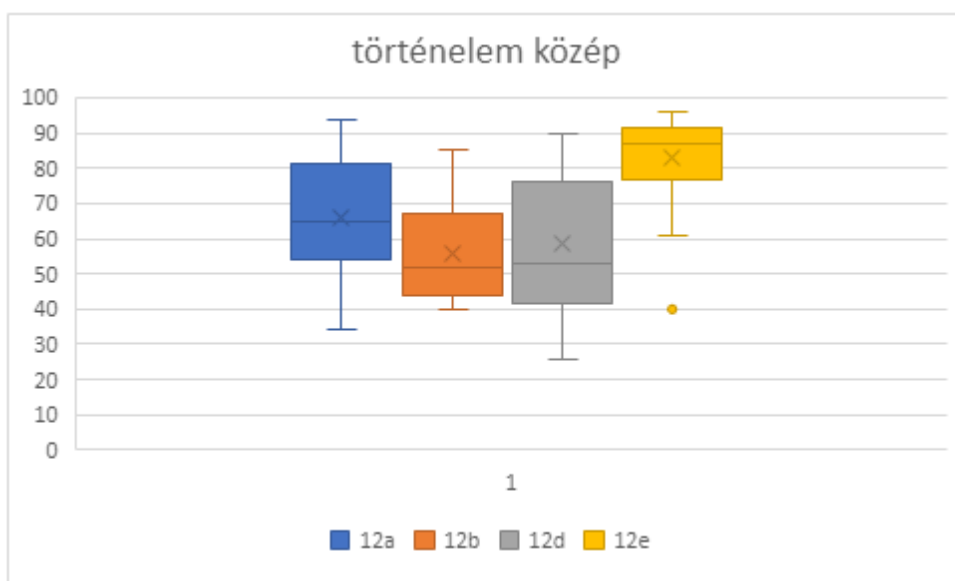
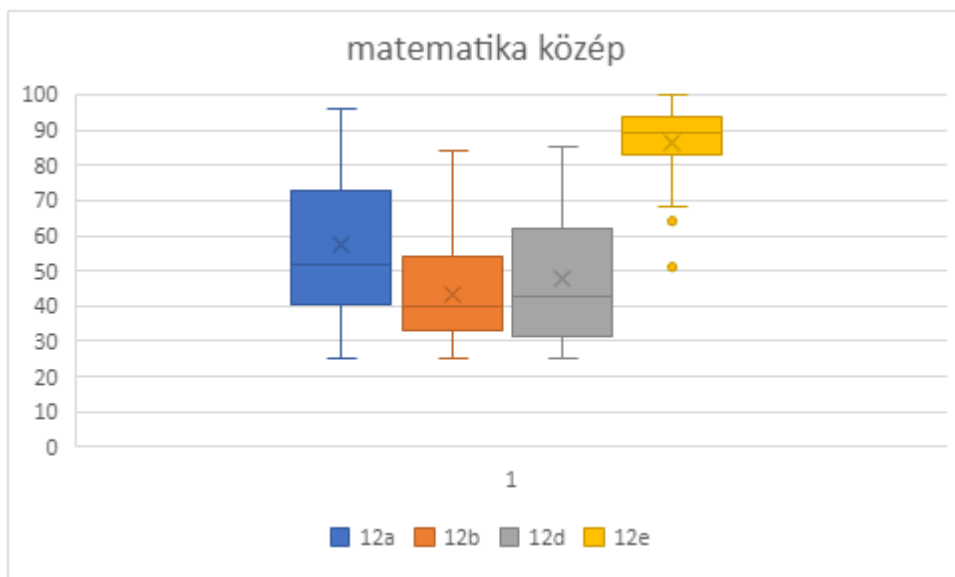
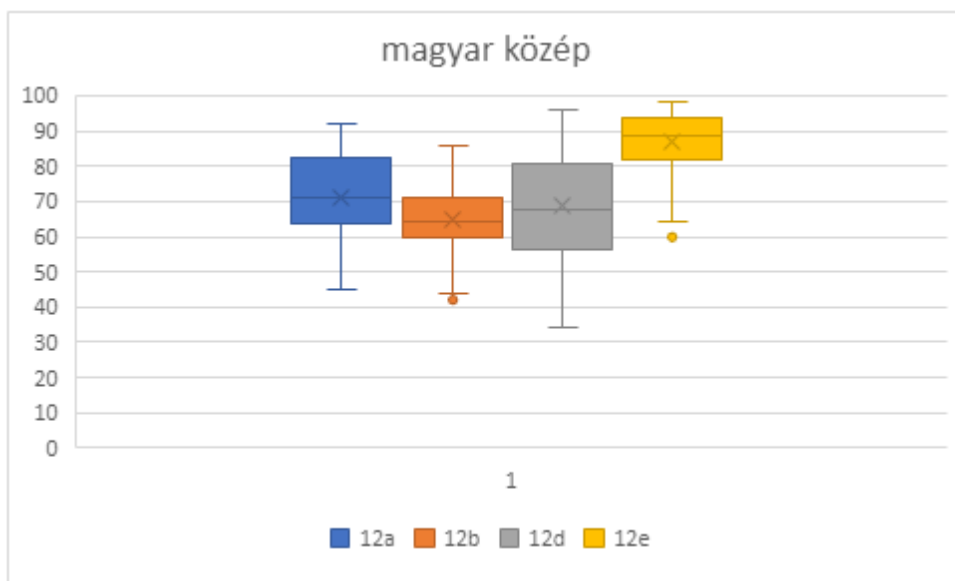
magyar	középszint (%)				emelt szint (%)			
	osztály	fő	leggyengébb	legjobb	átlag	fő	leggyengébb	legjobb

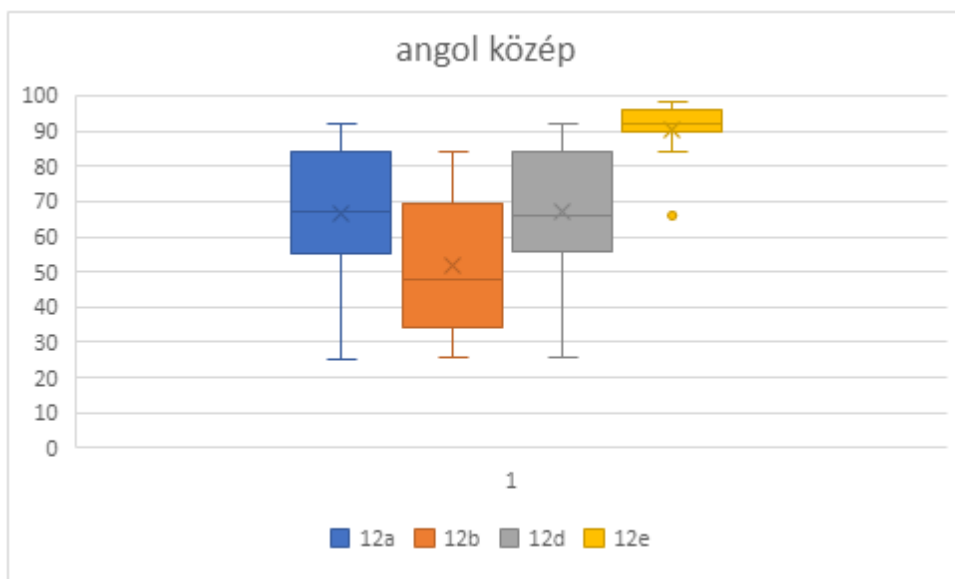
12.a	26	45	92	71	1	74	74	74
12.b	19	42	86	64	0			
12.d	31	34	96	68	0			
12.e	30	60	98	86	1	63	63	63

matematika	középszint (%)				emelt szint (%)			
	osztály	fő	leggyengébb	legjobb	átlag	fő	leggyengébb	legjobb
12.a	26	25	96	57	1	84	84	84
12.b	19	25	84	43	0			
12.d	30	25	85	47	1	59	59	59
12.e	27	51	100	86	4	66	98	81

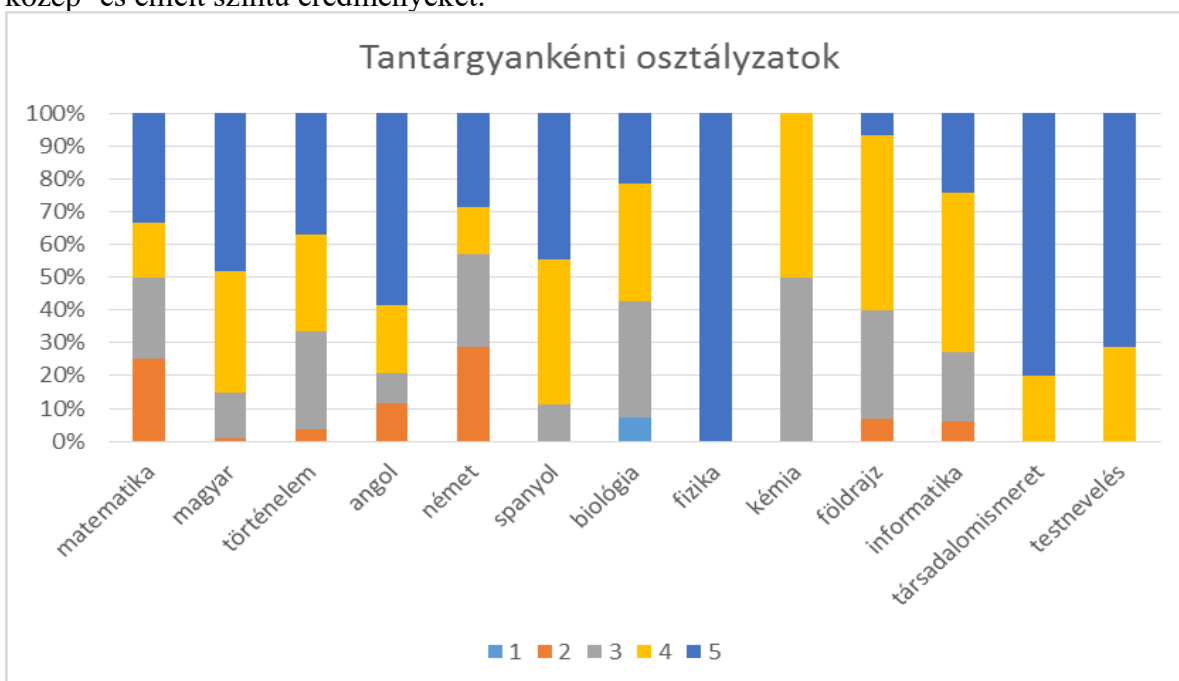
történelem	középszint (%)				emelt szint (%)			
	osztály	fő	leggyengébb	legjobb	átlag	fő	leggyengébb	legjobb
12.a	25	34	94	66	2	60	87	73
12.b	19	40	85	55	0			
12.d	29	26	93	59	2	51	77	64
12.e	25	40	96	82	6	44	86	65

angol	középszint (%)				emelt szint (%)			
	osztály	fő	leggyengébb	legjobb	átlag	fő	leggyengébb	legjobb
12.a	23	25	92	66	3	48	59	55
12.b	16	26	84	51	0			
12.d	17	26	92	67	11	35	92	74
12.e	18	66	98	90	7	74	95	88





Az egyes tárgyak eredményeinek megoszlását mutató grafikon összegezve tartalmazza a közép- és emelt szintű eredményeket:



Végül az eredmények összesítve:

A vizsgák összesített eredménye:

osztályzat	5	4	3	2	1
db	242	153	105	48	1

Középszinten Százalék átlag: 68.69%

Osztályzat átlag: 4.00

Osztályzatok középszinten	1	2	3	4	5
Vizsgák száma	0	47	92	137	188
arány	0.00%	10.13%	19.83%	29.53%	40.52%

Emelt szinten: Százalék átlag: 67.49 %

Osztályzat átlag: 4.42

Osztályzatok emelt szinten	1	2	3	4	5
Vizsgák száma	1	1	13	16	54
arány	1.18%	1.18%	15.29%	18.82%	63.53%